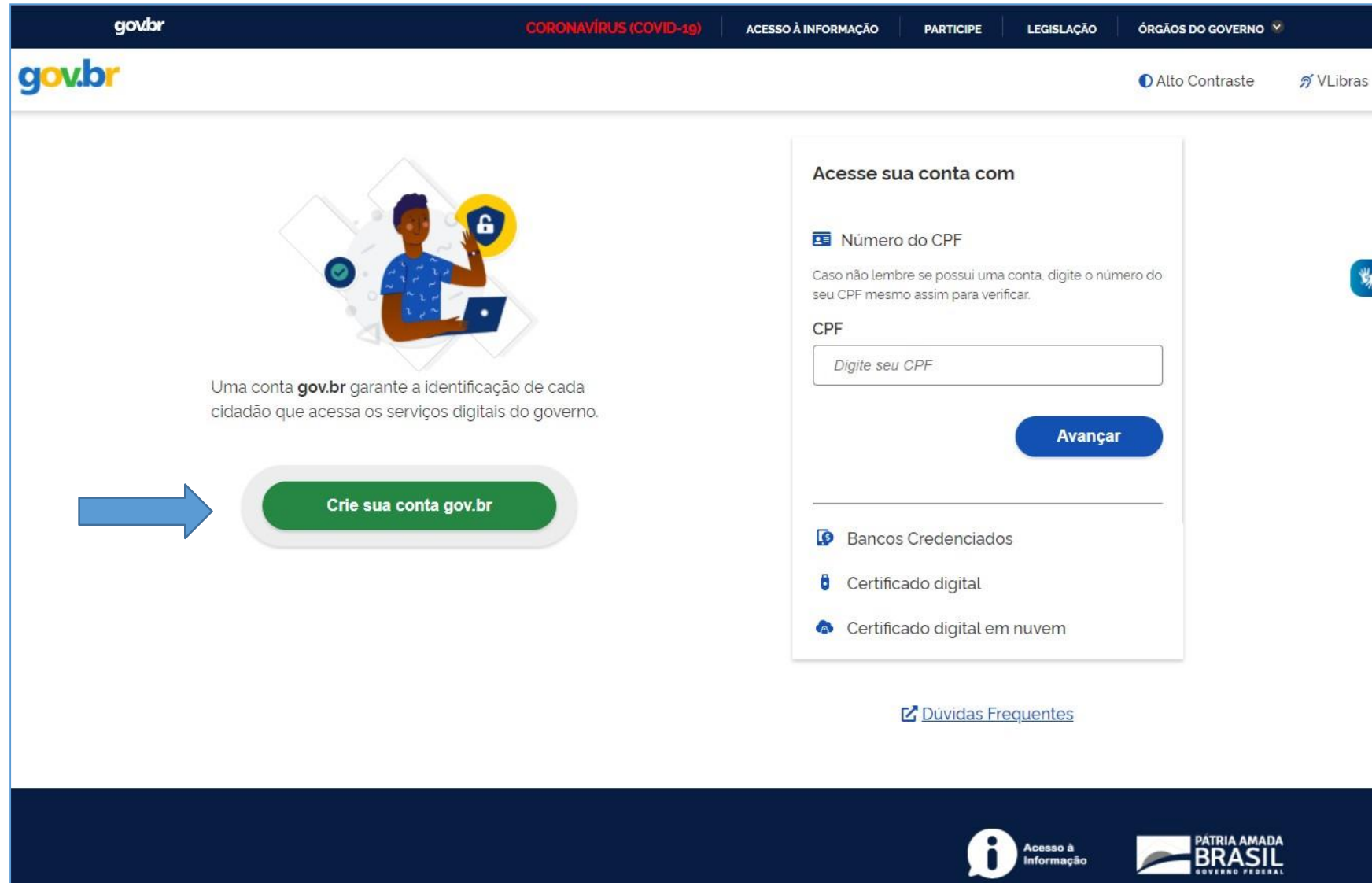


PASSO A PASSO PARA REALIZAR A MATRÍCULA ONLINE - IFRR



Passo 1: Criar uma conta no gov.br;

- Acessar o site <https://sso.acesso.gov.br/login>
- Clicar em CRIAR SUA CONTA GOV.BR (Se já tiver conta no gov.br, pular para a passo 8).



The screenshot shows the gov.br login page. At the top, there is a navigation bar with the gov.br logo, a COVID-19 alert, and links for 'ACESSO À INFORMAÇÃO', 'PARTICIPE', 'LEGISLAÇÃO', and 'ÓRGÃOS DO GOVERNO'. Below the navigation bar, the gov.br logo is repeated on the left, and 'Alto Contraste' and 'VLibras' are on the right. The main content area features an illustration of a person using a laptop with a lock icon, and the text: 'Uma conta gov.br garante a identificação de cada cidadão que acessa os serviços digitais do governo.' Below this is a large blue arrow pointing to a green button labeled 'Crie sua conta gov.br'. To the right, there is a white box titled 'Acesse sua conta com' containing the following options: 'Número do CPF' (with a sub-note: 'Caso não lembre se possui uma conta, digite o número do seu CPF mesmo assim para verificar.'), a text input field labeled 'CPF' with the placeholder 'Digite seu CPF', and a blue 'Avançar' button. Below these are three other options: 'Bancos Credenciados', 'Certificado digital', and 'Certificado digital em nuvem'. At the bottom of the white box is a link for 'Dúvidas Frequentes'. The footer contains the 'Acesso à Informação' logo and the 'PÁTRIA AMADA BRASIL GOVERNO FEDERAL' logo.

Passo 2. Escolher a opção desejada;

- Sugere-se o uso do número do CPF;

The screenshot shows the gov.br website interface. At the top, there is a navigation bar with the gov.br logo, a 'CORONAVÍRUS (COVID-19)' banner, and links for 'ACESSO À INFORMAÇÃO', 'PARTICIPE', 'LEGISLAÇÃO', and 'ÓRGÃOS DO GOVERNO'. Below this, there is a secondary header with 'gov.br' and 'Alto Contraste' and 'VLibras' options.

The main content area features a large illustration of a person using a laptop, with a green button labeled 'Crie sua conta gov.br'. To the right, there is a section titled 'Acesse sua conta com' with a form for logging in. A modal window titled 'Opções de cadastro' is overlaid on the page, containing the following text and options:

Opções de cadastro
Selecione uma das opções e siga as orientações para criar sua conta gov.br:

- Validação Facial no App Meu gov.br
- Bancos Credenciados
- Internet Banking
- Número do CPF** (indicated by a blue arrow)
- Certificado digital
- Certificado digital em nuvem

At the bottom of the modal is a 'Cancelar' button. In the background, a form for logging in is visible, with a blue 'Avançar' button. At the bottom of the page, there are logos for 'Acesso à Informação' and 'PÁTRIA AMADA BRASIL GOVERNO FEDERAL'.

Passo 3: Informar número do CPF e o nome completo (conforme consta no cadastro da Receita Federal);

- Clicar que leu e concorda com os termos de uso, clicar em Não sou um robô e depois em avançar.

gov.br

CORONAVÍRUS (COVID-19) ACESSO À INFORMAÇÃO PARTICIPE LEGISLAÇÃO ÓRGÃOS DO GOVERNO

gov.br Alto Contraste VLibras

> Criar conta com CPF

Criar conta com CPF

Dados Cadastrais Validar Dados Habilitar Cadastro Cadastrar Senha

1 2 3 4

Preencha os campos abaixo com seus dados


CPF

Digite somente números

Nome Completo

Digite seu nome completo

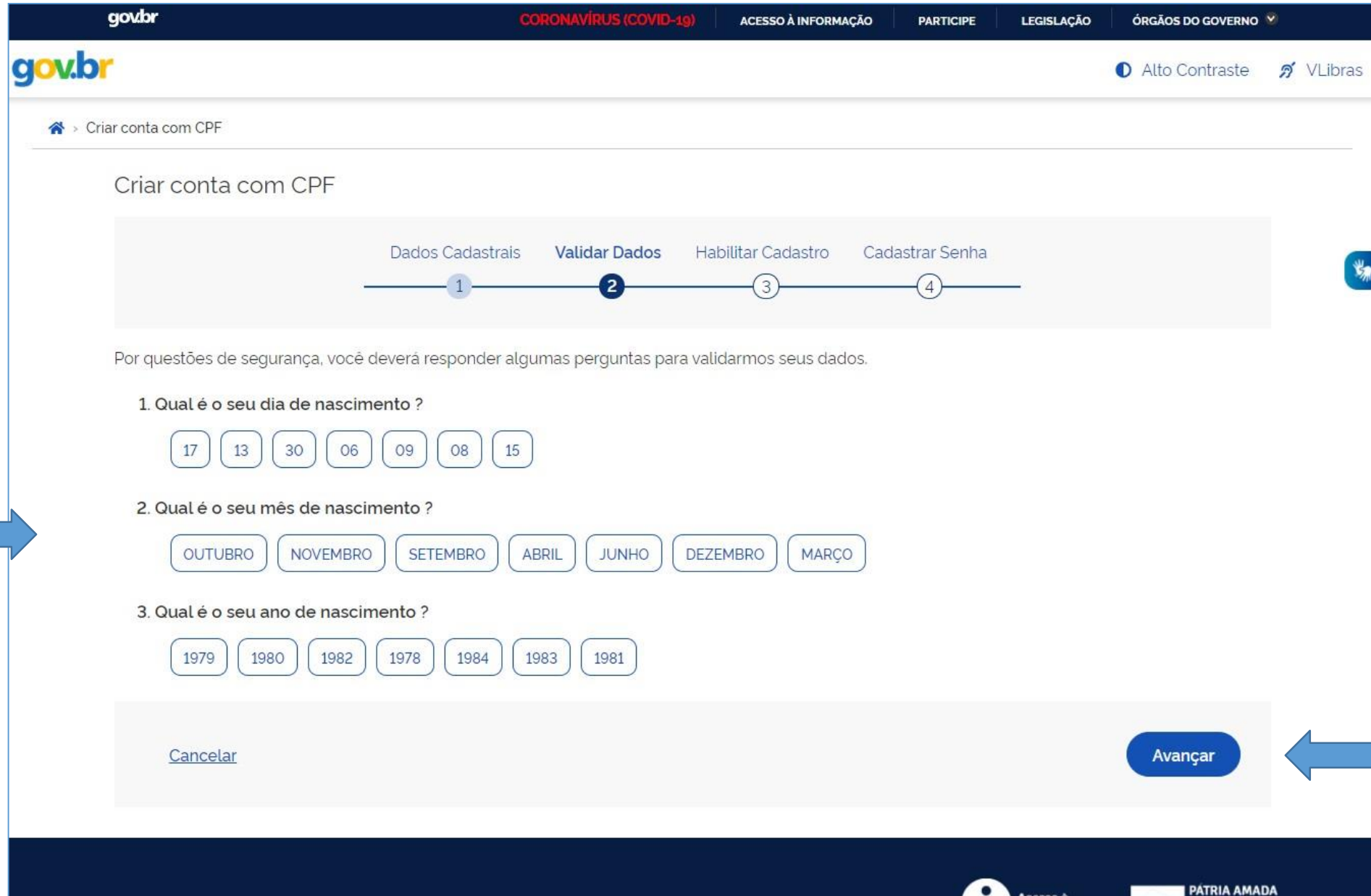
Li e estou de acordo com os [Termos de uso.](#)

Não sou um robô  reCAPTCHA
Privacidade · Termos

[Cancelar](#) **Avançar**

Acesso à Informação PÁTRIA AMADA BRASIL

Passo 4: Escolher as opções corretas dos dados de nascimento e clicar em avançar;



The screenshot shows the 'Criar conta com CPF' (Create account with CPF) page on gov.br. The page is divided into four steps: 1. Dados Cadastrais, 2. Validar Dados, 3. Habilitar Cadastro, and 4. Cadastrar Senha. Step 2 is currently active. The user is prompted to answer security questions to validate their data. The first question is 'Qual é o seu dia de nascimento?' (What is your day of birth?), with options: 17, 13, 30, 06, 09, 08, 15. The second question is 'Qual é o seu mês de nascimento?' (What is your month of birth?), with options: OUTUBRO, NOVEMBRO, SETEMBRO, ABRIL, JUNHO, DEZEMBRO, MARÇO. The third question is 'Qual é o seu ano de nascimento?' (What is your year of birth?), with options: 1979, 1980, 1982, 1978, 1984, 1983, 1981. At the bottom, there is a 'Cancelar' (Cancel) link and an 'Avançar' (Advance) button. A blue arrow points to the 'Avançar' button, indicating the next step in the process.

gov.br

CORONAVÍRUS (COVID-19)

ACESSO À INFORMAÇÃO

PARTICIPE

LEGISLAÇÃO

ÓRGÃOS DO GOVERNO

gov.br

Alto Contraste

VLibras

> Criar conta com CPF

Criar conta com CPF

Dados Cadastrais Validar Dados Habilitar Cadastro Cadastrar Senha

1 2 3 4

Por questões de segurança, você deverá responder algumas perguntas para validarmos seus dados.

1. Qual é o seu dia de nascimento ?

17 13 30 06 09 08 15

2. Qual é o seu mês de nascimento ?

OUTUBRO NOVEMBRO SETEMBRO ABRIL JUNHO DEZEMBRO MARÇO

3. Qual é o seu ano de nascimento ?

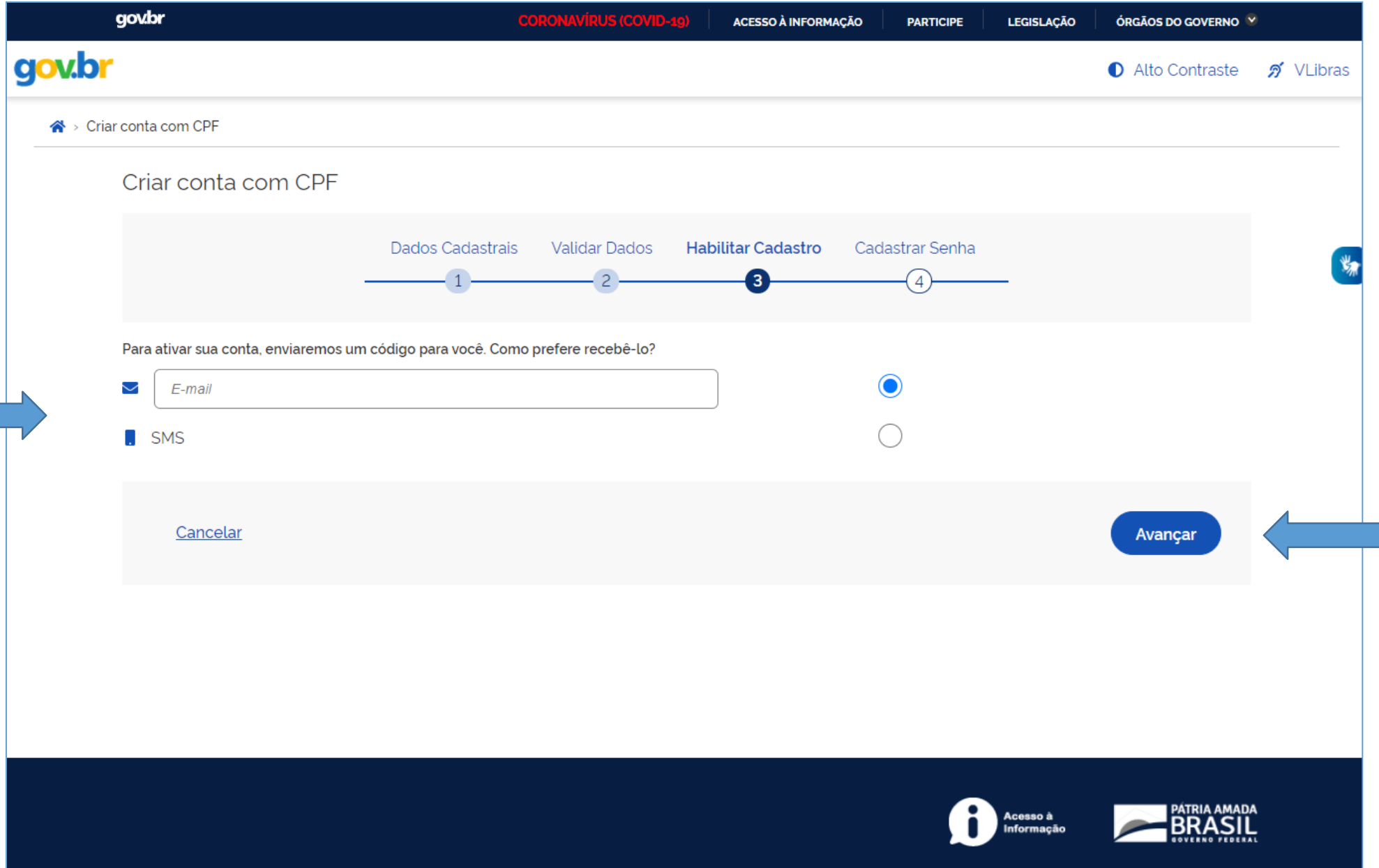
1979 1980 1982 1978 1984 1983 1981

[Cancelar](#) **Avançar**

ACESSO À INFORMAÇÃO

PÁTRIA AMADA

Passo 5: Escolher a opção desejada para receber o código de confirmação e clicar em avançar;



The screenshot shows the 'Criar conta com CPF' (Create account with CPF) page on gov.br. The page is divided into four steps: 1. Dados Cadastrais, 2. Validar Dados, 3. Habilitar Cadastro, and 4. Cadastrar Senha. Step 3 is currently active. Below the progress bar, the text reads: 'Para ativar sua conta, enviaremos um código para você. Como prefere recebê-lo?' (To activate your account, we will send you a code. How do you prefer to receive it?). There are two options: 'E-mail' (selected with a radio button) and 'SMS'. At the bottom, there are two buttons: 'Cancelar' (Cancel) and 'Avançar' (Next).

gov.br

CORONAVÍRUS (COVID-19) ACESSO À INFORMAÇÃO PARTICIPE LEGISLAÇÃO ÓRGÃOS DO GOVERNO

gov.br Alto Contraste VLibras

> Criar conta com CPF

Criar conta com CPF

Dados Cadastrais Validar Dados **Habilitar Cadastro** Cadastrar Senha

1 2 3 4

Para ativar sua conta, enviaremos um código para você. Como prefere recebê-lo?

E-mail

SMS

[Cancelar](#) **Avançar**

Acesso à Informação PÁTRIA AMADA BRASIL GOVERNO FEDERAL

Passo 6: Inserir o código recebido por e-mail ou SMS e clicar em avançar;

gov.br **CORONAVÍRUS (COVID-19)** ACESSO À INFORMAÇÃO PARTICIPE LEGISLAÇÃO ÓRGÃOS DO GOVERNO

gov.br Alto Contraste VLibras

[Home](#) > Criar conta com CPF

Criar conta com CPF



Dados Cadastrais Validar Dados **Habilitar Cadastro** Cadastrar Senha

Um código foi enviado para [redacted].com.br. Por favor, digite-o no campo abaixo.

Código de 6 caracteres

Não recebeu o código?
[Reenviar código](#)

[Cancelar](#) [Voltar](#) [Avançar](#)



Passo 7: Escolher uma senha para o gov.br e clicar em CONCLUIR;

The screenshot shows the 'Criar conta com CPF' page on gov.br. At the top, there is a navigation bar with links for 'CORONAVÍRUS (COVID-19)', 'ACESSO À INFORMAÇÃO', 'PARTICIPE', 'LEGISLAÇÃO', and 'ÓRGÃOS DO GOVERNO'. Below this, the gov.br logo is on the left, and 'Alto Contraste' and 'VLibras' are on the right. The main heading is 'Criar conta com CPF'. A progress bar below the heading shows four steps: 'Dados Cadastrais' (1), 'Validar Dados' (2), 'Habilitar Cadastro' (3), and 'Cadastrar Senha' (4). The 'Cadastrar Senha' step is currently active. The form includes a 'CPF' field, a 'Nova senha' field with the placeholder 'Digite a nova senha', and a 'Repita a senha' field with the placeholder 'Repita a senha'. At the bottom, there is a 'Cancelar' link and a 'Concluir' button. A blue arrow on the left points to the 'Nova senha' field, and a blue arrow on the right points to the 'Concluir' button.

gov.br

CORONAVÍRUS (COVID-19) | ACESSO À INFORMAÇÃO | PARTICIPE | LEGISLAÇÃO | ÓRGÃOS DO GOVERNO

gov.br

Alto Contraste | VLibras

> Criar conta com CPF

Criar conta com CPF

Dados Cadastrais | Validar Dados | Habilitar Cadastro | **Cadastrar Senha**

1 | 2 | 3 | 4

CPF

Nova senha

Repita a senha

Cancelar

Concluir

Acesso à Informação

PÁTRIA AMADA BRASIL GOVERNO FEDERAL

Passo 8: Acessar o sistema com os dados cadastrados;

gov.br

CORONAVÍRUS (COVID-19) | ACESSO À INFORMAÇÃO | PARTICIPE | LEGISLAÇÃO | ÓRGÃOS DO GOVERNO

gov.br

Alto Contraste | VLibras

Uma conta **gov.br** garante a identificação de cada cidadão que acessa os serviços digitais do governo.

[Crie sua conta gov.br](#)

Acesse sua conta com

- Número do CPF
- Bancos Credenciados
- Certificado digital
- Certificado digital em nuvem

CPF

[Avançar](#)

[Dúvidas Frequentes](#)

Acesso à Informação | PÁTRIA AMADA BRASIL GOVERNO FEDERAL

Passo 9: Clicar no link informado no Edital (de acordo com a modalidade de ensino);

- Cursos Técnico Integrado, Subsequente ou Educação de Jovens e Adultos (EJA) – IFRR, link:

<https://www.gov.br/pt-br/servicos/matricular-se-em-curso-de-educacao-profissional-tecnica-integrado-e-subsequente-ifrr>

- Curso Superior de Educação – IFRR, link:

<https://www.gov.br/pt-br/servicos/matricular-se-em-curso-de-educacao-superior-de-graduacao-licenciatura-tecnologia-e-bacharelado-ifrr>


- Curso de Pós-Graduação – IFRR, link:

<https://www.gov.br/pt-br/servicos/matricular-se-em-curso-de-pos-graduacao-ifrr>

- Curso de Formação Continuada (FIC) – IFRR, link:

<https://www.gov.br/pt-br/servicos/matricular-se-em-curso-de-formacao-inicial-e-continuada-ifrr>

Passo 10: Clicar em INICIAR;



The screenshot shows the gov.br website interface. At the top, there is a navigation bar with the gov.br logo, links for 'Órgãos do Governo', 'Acesso à Informação', 'Legislação', 'Acessibilidade', and 'Entrar'. Below this is a search bar with the placeholder text 'O que você procura?'. The main content area features a breadcrumb trail: 'Serviços > Matricular-se em curso de Educação Profissional Técnica (Educação de Jovens e Adultos, Integrado e Subsequente) - IFRN'. A central header displays a graduation cap icon, the text 'Educação e Pesquisa', and a sub-header 'Ensino Técnico-Profissional > Universidades e IFES'. The primary action is a large green button labeled 'Iniciar', which is highlighted by a blue arrow pointing from the right. Below the button, there is a rating section showing 'Avaliação: 4.6' with five stars and '(175)' reviews. A section titled 'O que é?' provides a brief description of the service. To the right, a 'SERVIÇOS RELACIONADOS' section lists 'Universidades e IFES' and 'Processo Seletivo - Nível Médio - IFRN'. At the bottom, there are expandable sections for 'Quem pode utilizar este serviço?', 'Etapas para a realização deste serviço', and 'Outras Informações'.

gov.br

Órgãos do Governo Acesso à Informação Legislação Acessibilidade Entrar

Governo do Brasil

O que você procura?

> Serviços > Matricular-se em curso de Educação Profissional Técnica (Educação de Jovens e Adultos, Integrado e Subsequente) - IFRN

Educação e Pesquisa

Ensino Técnico-Profissional > Universidades e IFES

Matricular-se em curso de Educação Profissional Técnica (Educação de Jovens e Adultos, Integrado e Subsequente) - IFRN

Iniciar

Avaliação: 4.6 ★★★★★ (175)

Última Modificação: 13/09/2020

Compartilhe: WhatsApp Facebook Twitter LinkedIn

✓ O que é?

Se você deseja fazer um curso de Educação Profissional Técnica de Nível Médio no Instituto Federal de Educação, Ciência e Tecnologia do Rio Grande do Norte, você precisa, após aprovado em processo seletivo, matricular-se no curso escolhido por meio deste serviço.

> Quem pode utilizar este serviço?

> Etapas para a realização deste serviço

> Outras Informações

SERVIÇOS RELACIONADOS

Universidades e IFES

Processo Seletivo - Nível Médio - IFRN

Passo 11: Acessar o serviço desejado;

The screenshot displays the gov.br Balcão Digital interface for the Instituto Federal do Rio Grande do Norte. The header includes the gov.br logo, navigation links (ACCESSO À INFORMAÇÃO, PARTICIPE, LEGISLAÇÃO, ÓRGÃOS DO GOVERNO), and accessibility options (ACESSIBILIDADE, ALTO CONTRASTE). The main content area features the title 'Instituto Federal do Rio Grande do Norte' and two service cards. A blue arrow points to the first card, 'SERVIÇO Nº 6410', which describes the service of enrolling in a course. The second card, 'SERVIÇO Nº 10056', describes the service of submitting documents. The footer contains the 'Acesso à Informação' logo and the 'PÁTRIA AMADA BRASIL GOVERNO FEDERAL' logo.

gov.br

ACCESSO À INFORMAÇÃO PARTICIPE LEGISLAÇÃO ÓRGÃOS DO GOVERNO

gov.br Balcão Digital GOVERNO FEDERAL

ACESSIBILIDADE ALTO CONTRASTE

VOCÊ ESTÁ AQUI: SELECIONAR SERVIÇO

Instituições IFRN

Instituto Federal do Rio Grande do Norte

SERVIÇO Nº 6410
Matricular-se em curso de Educação Profissional Técnica (Educação de Jovens e Adultos, Integrado e Subsequente) - IFRN

SERVIÇO Nº 10056
Protocolar documentos junto ao IFRN

Voltar para o topo

Acesso à Informação PÁTRIA AMADA BRASIL GOVERNO FEDERAL

Passo 12: Escolher o Edital para solicitar a matrícula;

gov.br

ACESSO À INFORMAÇÃO PARTICIPE LEGISLAÇÃO ÓRGÃOS DO GOVERNO

gov.br Balcão Digital
GOVERNO FEDERAL

ACESSIBILIDADE ALTO CONTRASTE

VOCÊ ESTÁ AQUI: SOLICITAR SERVIÇO

Instituições IFRN

Matricular-se em curso de Educação Profissional Técnica (Educação de Jovens e Adultos, Integrado e Subsequente) - IFRN

Etapa 1 de 7

Dados do Edital

Edital *

EDITAL Nº 29/2018-PROEN/IFRN - Técnico Integrado 2019 de 2019/1

EDITAL Nº 29/2018-PROEN/IFRN - Técnico Integrado 2019 de 2019/1

EDITAL Nº 29/2018-PROEN/IFRN - Técnico Integrado 2019 de 2019/1

[Cancelar](#) [Enviar](#)

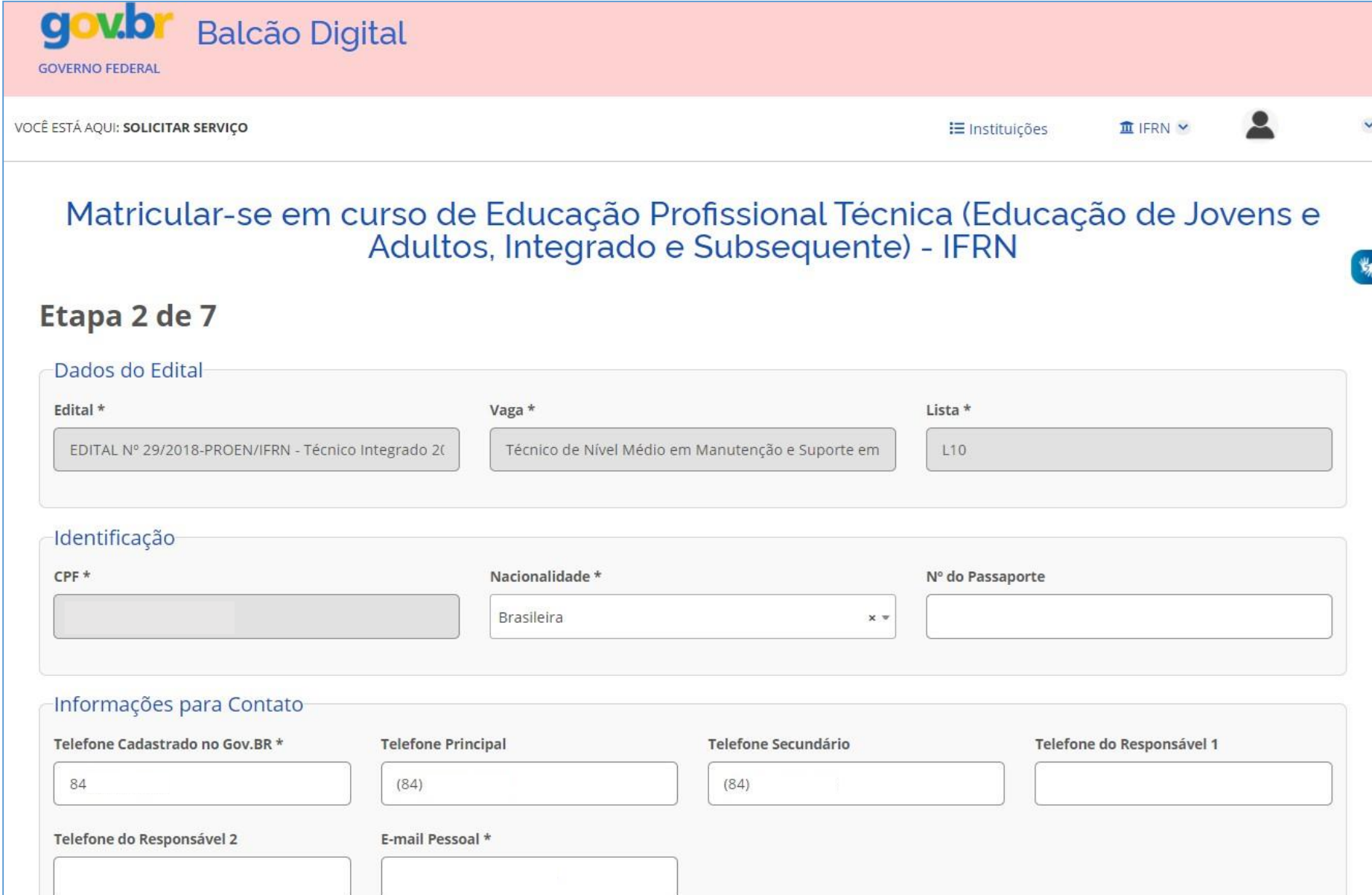
[Voltar para o topo](#)

Acesso à Informação

PÁTRIA AMADA BRASIL
GOVERNO FEDERAL

Passo 13: Preencher os dados solicitados;

- Campos com asterisco (*) são de preenchimento obrigatório.



gov.br Balcão Digital
GOVERNO FEDERAL

VOCÊ ESTÁ AQUI: SOLICITAR SERVIÇO

Instituições IFRN

Matricular-se em curso de Educação Profissional Técnica (Educação de Jovens e Adultos, Integrado e Subsequente) - IFRN

Etapa 2 de 7

Dados do Edital

Edital * EDITAL Nº 29/2018-PROEN/IFRN - Técnico Integrado 2C	Vaga * Técnico de Nível Médio em Manutenção e Suporte em	Lista * L10
--	--	-----------------------

Identificação

CPF *	Nacionalidade * Brasileira	Nº do Passaporte
--------------	--------------------------------------	-------------------------

Informações para Contato

Telefone Cadastrado no Gov.BR * 84	Telefone Principal (84)	Telefone Secundário (84)	Telefone do Responsável 1
Telefone do Responsável 2	E-mail Pessoal *		



Dados Pessoais

Nome *

Sexo *

Data de Nascimento *

Estado Civil *

Foto 3x4 recente

 foto 3x4.jpg

Limite: 2.0 MB. Extensões: jpg, jpeg, png.

Arquivo enviado anteriormente:

gravatar.png (10.73 KB)



Endereço

Cep

Logradouro *

Número *

Complemento

Bairro *

Cidade *

Zona Residencial *

Dados Familiares - Pai

Nome do Pai

Estado Civil do Pai

 Pai Falecido?

Dados Familiares - Mãe

Nome da Mãe *

Estado Civil da Mãe

 Mãe Falecida?

- Nome e parentesco do responsável é obrigatório para candidato menor de idade.

Dados Familiares - Responsável

Nome do Responsável	E-mail do Responsável	Parentesco do Responsável	CPF do Responsável
<input type="text"/>	<input type="text"/>	Pai/Mãe x ▾	<input type="text"/>


Dados Familiares - Responsável


Número de Membros da Família *

Quantidade de membros da sua família incluindo você mesmo

[Cancelar](#) [Enviar](#)

[▲ Voltar para o topo](#)

 Acesso à Informação

 PÁTRIA AMADA
BRASIL
GOVERNO FEDERAL

- Etapa exclusiva e obrigatória para candidatos aprovados em cota de baixa renda (ler com atenção as informações sobre a documentação necessárias).

gov.br

ACESSO À INFORMAÇÃO PARTICIPE LEGISLAÇÃO ÓRGÃOS DO GOVERNO

gov.br Balcão Digital GOVERNO FEDERAL

VOCE ESTÁ AQUI: SOLICITAR SERVIÇO

Instituições IFRN

Matricular-se em curso de Educação Profissional Técnica (Educação de Jovens e Adultos, Integrado e Subsequente) - IFRN

Etapa 3 de 7

Documentos de renda familiar obrigatórios

1 - Como faço para comprovar a renda da minha família?
Anexando a carteira de trabalho OU os 3 últimos contra-cheques do candidato e de todos que residam com o candidato. Atenção: Familiar maior de idade que não trabalhe ou esteja desempregado deve apresentar a carteira de trabalho.

2 - Quais paginas da carteira de trabalho devo anexar?
Página da foto, verso da foto e páginas do contrato de trabalho. Atenção: Caso a carteira de trabalho esteja desatualizada apresentar os 3 últimos contra cheques.

3 - Como incluir o familiar menor de idade no cálculo da renda familiar?
Apresentando documento de identificação dele.

Documentos de renda familiar obrigatórios?

Dados de Renda do 1º Familiar

Nome do 1º Familiar *

Documento Comprobatório do 1º Familiar *

Escolher arquivo Nenhum arquivo selecionado

1º Familiar Menor de Idade?

Atenção: ler atentamente os documentos de renda familiar obrigatórios descritos acima.
Limite: 2.0 MB. Extensões: docx, doc, pdf, jpg, jpeg, png.

Dados de Renda do 2º Familiar

Nome do 2º Familiar *

Documento Comprobatório do 2º Familiar *

Escolher arquivo Nenhum arquivo selecionado

2º Familiar Menor de Idade?

Atenção: ler atentamente os documentos de renda familiar obrigatórios descritos acima.
Limite: 2.0 MB. Extensões: docx, doc, pdf, jpg, jpeg, png.

Cancelar Enviar

- Etapa obrigatória para candidatos aprovados em cota de deficiência.

gov.br ACESSO À INFORMAÇÃO PARTICIPE LEGISLAÇÃO ÓRGÃOS DO GOVERNO

gov.br Balcão Digital GOVERNO FEDERAL

ACESSIBILIDADE ALTO CONTRASTE

VOCÊ ESTÁ AQUI: SOLICITAR SERVIÇO

Instituições IFRN

Matricular-se em curso de Educação Profissional Técnica (Educação de Jovens e Adultos, Integrado e Subsequente) - IFRN

Etapa 4 de 7

Deficiências, Transtornos e Superdotação

Portador de Necessidades Especiais *	Deficiência	Transtorno	Superdotação
<input type="text"/>	<input type="text"/>	<input type="text"/>	<input type="text"/>

Cópia de Laudo Médico nos Últimos 12 Meses *

Nenhum ...lecionado

Limite: 2.0 MB. Extensões: docx, doc, pdf, jpg, jpeg, png.

[Cancelar](#)

➤ Preencher os dados solicitados.

gov.br Balcão Digital GOVERNO FEDERAL

ACESSIBILIDADE ALTO CONTRASTE

VOCÊ ESTÁ AQUI: SOLICITAR SERVIÇO

Instituições IFRN

Matricular-se em curso de Educação Profissional Técnica (Educação de Jovens e Adultos, Integrado e Subsequente) - IFRN

Etapa 5 de 7

Transporte Escolar Utilizado

Utiliza Transporte Escolar Público

Poder Público Responsável pelo Transporte Escolar

Tipo de Veículo Utilizado no Transporte Escolar

Informações sobre Saúde

Tipo Sanguíneo

Cópia da Carteira de Vacinação Atualizada

Nenhum arquivo selecionado

Limite: 2.0 MB. Extensões: docx, doc, pdf, jpg, jpeg, png.

Outras Informações

Naturalidade x

Raça *

Dados Escolares Anteriores

Nível de Ensino *

Tipo da Instituição *

Ano de Conclusão *

Documentos Comprobatórios de Escolaridade

Declaração/Certidão/Certificado/Diploma de Ensino Fundamental *

Nenhum arquivo selecionado

Limite: 2.0 MB. Extensões: docx, doc, pdf, jpg, jpeg, png.

Histórico Escolar do Ensino Fundamental *

Nenhum arquivo selecionado

Limite: 2.0 MB. Extensões: docx, doc, pdf, jpg, jpeg, png.

Tradução Oficial do Documento, Caso Documento esteja em Língua estrangeira

Nenhum arquivo selecionado

Limite: 2.0 MB. Extensões: docx, doc, pdf, jpg, jpeg, png.

[Cancelar](#)

➤ Preencher os dados solicitados.

Matricular-se em curso de Educação Profissional Técnica (Educação de Jovens e Adultos, Integrado e Subsequente) - IFRN

Etapa 6 de 7

RG

Número do RG *

002929866

Estado Emissor *

Rio Grande do Norte

Orgão Emissor *

Data de Emissão *

18/09/2018

Cópia do RG legível *

Escolher arquivo Nenhum arquivo selecionado

Limite: 2.0 MB. Extensões: docx, doc, pdf, jpg, jpeg, png.

Título de Eleitor

Título de Eleitor

Zona

Seção

Data de Emissão

dd/mm/aaaa

Estado Emissor

Cópia do Título de Eleitor

Escolher arquivo Nenhum arquivo selecionado

Limite: 2.0 MB. Extensões: docx, doc, pdf, jpg, jpeg, png.

Cópia de Quitação Eleitoral

Escolher arquivo Nenhum arquivo selecionado

Limite: 2.0 MB. Extensões: docx, doc, pdf, jpg, jpeg, png.

Carteira de Reservista

Número da Carteira de Reservista

Região

Série

Estado Emissor

Ano

Cópia da Carteira de Reservista

Escolher arquivo Nenhum arquivo selecionado

Limite: 2.0 MB. Extensões: docx, doc, pdf, jpg, jpeg, png.

Certidão Civil

Tipo de Certidão *

Cartório

Número de Termo

Folha

Livro

Data de Emissão

dd/mm/aaaa

Matrícula

Cópia da Certidão *

Escolher arquivo Nenhum arquivo selecionado

Limite: 2.0 MB. Extensões: docx, doc, pdf, jpg, jpeg, png.

Não obrigatório para candidato menor de idade.



Passo 14: Confirmar que está de acordo com as normas do IFRR e que as informações fornecidas são verdadeiras;

Matricular-se em curso de Educação Profissional Técnica (Educação de Jovens e Adultos, Integrado e Subsequente) - IFRR

Etapa 7 de 7

Responsabilidade por Menores de Idade

Termo de Responsabilidade *

Escolher arquivo logo.png

Limite: 2.0 MB. Extensões: docx, doc, pdf, jpg, jpeg, png.
Novo arquivo selecionado possui: **15.08 KB**

Documento com Foto do Responsável *

Escolher arquivo acessar.png

Limite: 2.0 MB. Extensões: docx, doc, pdf, jpg, jpeg, png.

Declarações de Autodeclaração de etnia

DECLARO que sou uma pessoa **Parda**, para o fim específico de atender aos termos do **EDITAL Nº 29/2018-PROEN/IFRR - Técnico Integrado 2019 de 2019/1** no que se refere à reserva de vagas da lista diferenciada com a condição de etnia.

Confirmo *

Declarações de Organização didática

Declaro que estou ciente das normas previstas na Organização Didática* do IFRR e que:

1. Terei que frequentar as aulas presenciais, independente do turno, se assim a Instituição determinar;
2. Terei de renovar minha matrícula, periodicamente, durante o período de renovação de matrícula, previsto no Calendário Acadêmico, sob pena de ter a matrícula cancelada pela instituição;
3. Caso deixe de frequentar as aulas (acessar o ambiente virtual), nos 10 (dez) primeiros dias úteis do início do curso, sem que seja apresentada uma justificativa, serei desligado do IFRR, sendo minha vaga preenchida por outro candidato, de acordo com a ordem classificatória do processo seletivo.
4. O estudante não poderá ocupar matrículas simultâneas no mesmo campus ou em diferentes campi do IFRR, nas seguintes situações, independente da modalidade de ensino: em mais de um curso de pós-graduação stricto sensu, em mais de um curso de pós-graduação lato sensu; em mais de um curso de graduação; em mais de um curso técnico de nível médio. Não será permitida a matrícula simultânea em mais de dois cursos.
5. Para os alunos de graduação, estou ciente da Lei Federal nº 12.089 de 11 de novembro de 2009, que proíbe que uma mesma pessoa ocupe 2 (duas) vagas simultaneamente em instituições públicas de ensino superior.

Diante do exposto, assumo o compromisso de seguir as normas institucionais, e peço deferimento.

Confirmo *

Termo exclusivo para candidato menor de idade.



➤ Confirmar que está de acordo com as normas do IFRR e que as informações fornecidas são verdadeiras

Declarações legais

Declaro, também, estar ciente de que, a comprovação da falsidade desta declaração, em procedimento que me assegure o contraditório e a ampla defesa, implicará no cancelamento da minha matrícula nesta Instituição Federal de Ensino, sem prejuízo das sanções penais cabíveis.

Confirmando *

Declaração de veracidade

Reconheço que as informações prestadas são verdadeiras.

Confirmando *

Declaração de conclusão

Confirmando que após concluir o meu cadastro não poderei mais alterar os dados e arquivos enviados.

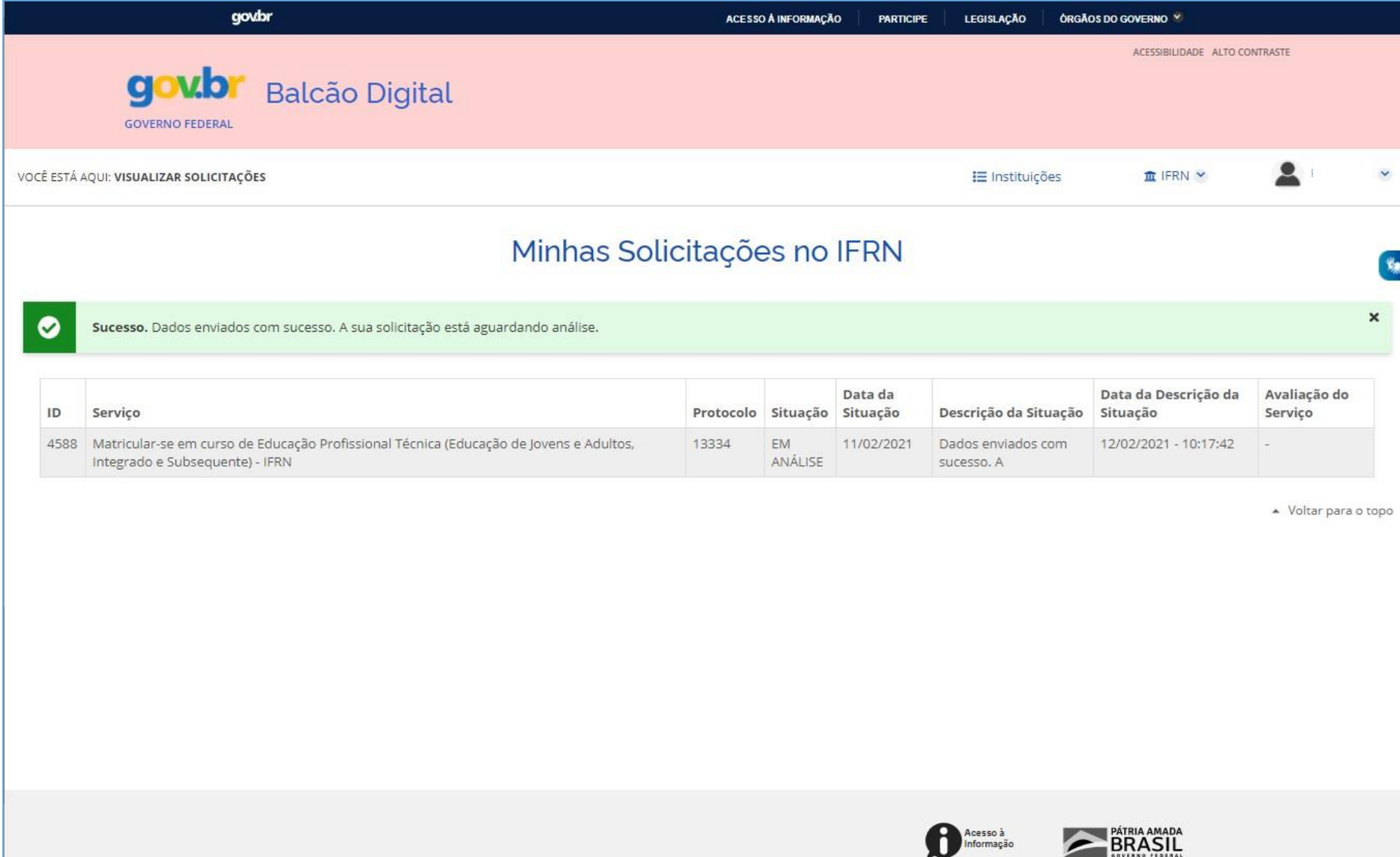
Confirmando *

[Cancelar](#)

Enviar

[▲ Voltar para o topo](#)

Passo 15: Aguardar a análise pelos responsáveis do IFRR e acompanhar o status da situação da solicitação;



The screenshot displays the gov.br Balcão Digital interface. At the top, there is a navigation bar with links for 'ACESSO À INFORMAÇÃO', 'PARTICIPE', 'LEGISLAÇÃO', and 'ÓRGÃOS DO GOVERNO'. Below this, the gov.br logo and 'Balcão Digital GOVERNO FEDERAL' are visible. The main content area shows 'Minhas Solicitações no IFRR' with a success message: 'Sucesso. Dados enviados com sucesso. A sua solicitação está aguardando análise.' Below the message is a table with one row of data. A blue arrow points to the table from the right side of the image.

VOCÊ ESTÁ AQUI: VISUALIZAR SOLICITAÇÕES

ACESSIBILIDADE ALTO CONTRASTE

Instituições IFRN

Minhas Solicitações no IFRR

Sucesso. Dados enviados com sucesso. A sua solicitação está aguardando análise.

ID	Serviço	Protocolo	Situação	Data da Situação	Descrição da Situação	Data da Descrição da Situação	Avaliação do Serviço
4588	Matricular-se em curso de Educação Profissional Técnica (Educação de Jovens e Adultos, Integrado e Subsequente) - IFRR	13334	EM ANÁLISE	11/02/2021	Dados enviados com sucesso. A	12/02/2021 - 10:17:42	-

⬆ Voltar para o topo

Acesso à Informação PÁTRIA AMADA BRASIL GOVERNO FEDERAL

Passo 16: Acompanhar a solicitação;

- Se for solicitado a correção de algum dado, deve-se acessar novamente o módulo de matrícula, clicar em serviços disponíveis, selecionar o serviço e realizar a correção (só fica disponível para correção o dado que está incorreto).

gov.br Balcão Digital
GOVERNO FEDERAL

OCÊ ESTÁ AQUI: VISUALIZAR SOLICITAÇÕES

Instituições IFRN

Minhas Solicitações no IFRN

Serviços Disponíveis
Minhas Solicitações

ID	Serviço	Protocolo	Situação	Data da Situação	Descrição da Situação	Data da Descrição da Situação	Avaliação do Serviço
4588	Matricular-se em curso de Educação Profissional Técnica (Educação de Jovens e Adultos, Integrado e Subsequente) - IFRN	13334	AGUARDANDO CORREÇÃO DE DADOS	11/02/2021	Aguardando correção de dados.	12/02/2021 - 11:32:41	-
4588	Matricular-se em curso de Educação Profissional Técnica (Educação de Jovens e Adultos, Integrado e Subsequente) - IFRN	13334	EM ANÁLISE	11/02/2021	Dados enviados com sucesso. A	12/02/2021 - 10:17:42	-

⬆ Voltar para o topo

Acesso à Informação PÁTRIA AMADA BRASIL GOVERNO FEDERAL

Passo 17: Corrigir o que for solicitado;

gov.br Balcão Digital
GOVERNO FEDERAL

VOCÊ ESTÁ AQUI: SOLICITAR SERVIÇO

Instituições IFRN

Matricular-se em curso de Educação Profissional Técnica (Educação de Jovens e Adultos, Integrado e Subsequente) - IFRN

Etapa 2 de 7

Dados do Edital

Edital * EDITAL Nº 29/2018-PROEN/IFRN - Técnico Integrado 2019

Vaga * Técnico de Nível Médio em Manutenção e Suporte em Informática

Lista * L10

Identificação

CPF *

Nacionalidade * Brasileira

Nº do Passaporte

Informações para Contato

Telefone Cadastrado no Gov.BR *

Telefone Principal

Telefone Secundário

Telefone do Responsável 1

Telefone do Responsável 2

E-mail Pessoal *

Dados Pessoais

Nome *

Sexo * Masculino


Data de Nascimento *

Estado Civil * Solteiro

Foto 3x4 recente

Escolher arquivo Nenhum arquivo selecionado

Anexar uma foto mais próxima.
Limite: 2.0 MB. Extensões: jpg, jpeg, png.
Arquivo enviado anteriormente: foto 3x4.jpg (62.81 KB)



Passo 18: Aguardar, novamente, a análise pelos responsáveis do IFRR e acompanhar o status da situação da solicitação;

gov.br ACESSO À INFORMAÇÃO PARTICIPE LEGISLAÇÃO ORGÃOS DO GOVERNO

gov.br Balcão Digital GOVERNO FEDERAL

ACESSIBILIDADE ALTO CONTRASTE

VOCÊ ESTÁ AQUI: VISUALIZAR SOLICITAÇÕES

Instituições IFRN

Minhas Solicitações no IFRN

Sucesso. Os dados foram corrigidos com sucesso. Uma nova análise será realizada.

ID	Serviço	Protocolo	Situação	Data da Situação	Descrição da Situação	Data da Descrição da Situação	Avaliação do Serviço
4588	Matricular-se em curso de Educação Profissional Técnica (Educação de Jovens e Adultos, Integrado e Subsequente) - IFRN	13334	DADOS CORRIGIDOS	11/02/2021	Os dados foram corrigidos com	15/02/2021 - 13:43:01	-
4588	Matricular-se em curso de Educação Profissional Técnica (Educação de Jovens e Adultos, Integrado e Subsequente) - IFRN	13334	AGUARDANDO CORREÇÃO DE DADOS	11/02/2021	Aguardando correção de dados.	12/02/2021 - 11:32:41	-
4588	Matricular-se em curso de Educação Profissional Técnica (Educação de Jovens e Adultos, Integrado e Subsequente) - IFRN	13334	EM ANÁLISE	11/02/2021	Dados enviados com sucesso. A	12/02/2021 - 10:17:42	-

⬆ Voltar para o topo

Acesso a Informação PÁTRIA AMADA BRASIL GOVERNO FEDERAL

Passo 19: Matrícula atendida (matrícula realizada).

gov.br

ACESSO À INFORMAÇÃO PARTICIPE LEGISLAÇÃO ORGÃOS DO GOVERNO

gov.br Balcão Digital GOVERNO FEDERAL

ACESSIBILIDADE / ALTO CONTRASTE

VOCÊ ESTÁ AQUI: VISUALIZAR SOLICITAÇÕES

Instituições IFRN

Minhas Solicitações no IFRN

ID	Serviço	Protocolo	Situação	Data da Situação	Descrição da Situação	Data da Descrição da Situação	Avaliação do Serviço
4588	Matricular-se em curso de Educação Profissional Técnica (Educação de Jovens e Adultos, Integrado e Subsequente) - IFRN	13334	ATENDIDO	11/02/2021	Matrícula 2019' I reali	15/02/2021 - 13:46:14	-
4588	Matricular-se em curso de Educação Profissional Técnica (Educação de Jovens e Adultos, Integrado e Subsequente) - IFRN	13334	DADOS CORRIGIDOS	11/02/2021	Os dados foram corrigidos com	15/02/2021 - 13:43:01	-
4588	Matricular-se em curso de Educação Profissional Técnica (Educação de Jovens e Adultos, Integrado e Subsequente) - IFRN	13334	AGUARDANDO CORREÇÃO DE DADOS	11/02/2021	Aguardando correção de dados.	12/02/2021 - 11:32:41	-
4588	Matricular-se em curso de Educação Profissional Técnica (Educação de Jovens e Adultos, Integrado e Subsequente) - IFRN	13334	EM ANÁLISE	11/02/2021	Dados enviados com sucesso. A	12/02/2021 - 10:17:42	-

▲ Voltar para o topo

Acesso à Informação PÁTRIA AMADA BRASIL GOVERNO FEDERAL